



**Combien
gagnent
réellement les
commerciaux
en 2024 ?**



La réalité des rémunérations des commerciaux pour 2024

SALAIRE ACTUEL D'UN COMMERCIAL JUNIOR

40 000€

dont 25% variable

SALAIRE ACTUEL D'UN COMMERCIAL CONFIRMÉ

50 000 €

dont 25% variable

SALAIRE ACTUEL D'UN DIRECTEUR COMMERCIAL

100 000€

dont 25% variable

Comme chaque année depuis 10 ans, nous sortons notre grande enquête nationale sur la réalité des rémunérations dans la vente. Nous avons questionné plus de 100 000 commerciaux et managers commerciaux sur 12 mois afin de répondre aux questions suivantes : combien sont-ils réellement payés ? Quelle est la proportion réelle de fixe et de variable ? Quelles augmentations sont réellement passées l'année dernière ?

Que faut-il en retenir ? Les commerciaux jouent la sécurité et préfèrent prendre un package inférieur avec un fixe plus élevé - les arguments sur le variable ont moins d'impact dans le contexte actuel. Ils sont également bien renseignés sur la réalité des rémunérations et n'avancent pas avec les entreprises hors marché. Les rémunérations des commerciaux junior ont explosé, très souvent au-delà de 40 000€.

Sur les 12 derniers mois, deux fois plus d'entreprises mentionnent le mot-clé "salaires" pour expliquer les difficultés à recruter et 1/3 des commerciaux se disent insatisfaits par leur rémunération¹. La tension du marché de l'emploi des commerciaux est en faveur des candidats qui n'hésitent pas à abandonner les process ou faire jouer la concurrence (en moyenne, les candidats sont en process avec trois entreprises).

Faut-il revaloriser ses commerciaux ?

Les attentes des équipes étaient fortes, pourtant nous n'avons pas observé d'envolées sur 2023. La moyenne reste stable autour de 50 000€ brut par an. Les entreprises ont procédé à des revalorisations modérées sur les profils déjà en poste.

Nous anticipons un scénario similaire pour 2024 avec des augmentations comprises entre 3 et 4%.

¹ Source : Baromètre de la rémunération des commerciaux, Uptoo, 2023.

Comment lire ces chiffres ?

Les salaires présentés ici sont des moyennes statistiques. Il s'agit des salaires actuels déclarés par les candidats lors de leur process de recrutement.

Ces moyennes cachent des disparités fortes entre les régions, les cultures d'entreprise et surtout les performances des commerciaux. Les 10% les plus performants gagnent facilement 15 % de plus que les autres.

Par exemple : Si vous souhaitez recruter un business developer de 2 à 5 ans d'expérience en Île-de-France, le salaire moyen est de 44 000€. Pour capter les meilleurs, il faudra plutôt proposer 50 000€. Enfin, vous devez garder en tête qu'en Île-de-France, les candidats gagnent 6 à 7% de plus qu'ailleurs.

En 2023, les entreprises n'ont eu d'autre choix que de revaloriser les salaires pour garder leurs équipes. Mais cette année, le gouvernement annonce un léger ralentissement des augmentations à +3,1%².

Bien sûr, la rémunération ne fait pas tout et les entreprises peuvent se démarquer sur d'autres aspects : le projet RH, les évolutions de carrière, les formations et la montée en compétences ou les autres avantages sociaux proposés.

En 2024, le marché du recrutement de commerciaux et managers commerciaux sera toujours en tension. Depuis 2020 et plus précisément, depuis la période COVID en France, il y a plus d'offres d'emploi en ligne qu'avant le covid et la rémunération sera plus que jamais le sujet central pour attirer et recruter les meilleurs commerciaux.

Bonne lecture !

² Source : [Salaires : voici de combien ils augmenteront en 2024, selon le gouvernement](#)

TABLE DES MATIÈRES

| | |
|----|--|
| | Informatique |
| 07 | Éditeurs de logiciels et de SaaS |
| 08 | Constructeur informatique |
| 09 | Web et e-commerce |
| 10 | Télécoms |
| 11 | Conseil IT |
| | Distribution & Grande Consommation |
| 13 | Grande distribution et GMS |
| 14 | Retail et Commerce de proximité |
| 15 | Distribution spécialisée - Grandes surfaces spécialisées |
| | Industrie |
| 17 | Automobile |
| 18 | Énergie et Environnement |
| 19 | Gros équipements industriels |
| 20 | Industrie chimique et pharmaceutique |
| 21 | Petits équipements - Fournitures industrielles |
| 22 | Plasturgie - Composites - Métallurgie |
| | Services |
| 24 | Conseil |
| 25 | Recrutement et Formation |
| 26 | Autres services aux entreprises |
| | Logistique |
| 28 | Logistique |

| | |
|----|---------------------------|
| 29 | Transport |
| | Finance |
| 31 | Banques et Assurances |
| 33 | Finance |
| | BTP |
| 34 | Gros œuvre |
| 35 | Matériaux de construction |
| 36 | Second œuvre |
| | Santé |
| 47 | Santé |
| 48 | Matériel médical |
| 49 | Biotechnologies |

Salaires dans l'informatique

uptoo

Éditeurs de logiciels et SaaS

| Salaires | 0 à 2 ans | 2 à 5 ans | 5 à 10 ans | +10 ans | Variable |
|---|--|-----------|------------|---------|----------|
| | <i>Toutes les rémunérations se lisent : Fixe - Fixe + Variable</i> | | | | |
| BDR / SDR | 31 - 38 | 36 - 49 | | | 30% |
| Team Leader SDR | | 36 - 49 | 43 - 61 | | 20% |
| Sales Executive / Ingénieur d'affaires | 40 - 55 | 55 - 70 | 60 - 85 | 70 - 95 | 25% |
| Compte clé / KAM | 33 - 42 | 41 - 55 | 47 - 67 | 58 - 82 | 30% |
| Manager commercial | | | 51 - 72 | 65 - 87 | 30% |
| Directeur commercial | | | 53 - 76 | 69 - 93 | 25% |

* Ces rémunérations sont issues de moyennes statistiques. Les écarts pouvant être importants selon les secteurs, se référer aux grilles par région, par niveau d'études et par maîtrise linguistique pour réajuster selon le profil.

Constructeur informatique

| Salaires | 0 à 2 ans | 2 à 5 ans | 5 à 10 ans | +10 ans | Variable |
|-----------------------|--|-----------|------------|----------|----------|
| | <i>Toutes les rémunérations se lisent : Fixe - Fixe + Variable</i> | | | | |
| Assistanat commercial | 29 - 36 | 33 - 44 | 34 - 47 | 37 - 50 | 25% |
| Commercial sédentaire | 29 - 39 | 31 - 37 | 34 - 45 | 36 - 51 | 25% |
| Ingénieur commercial | 30 - 39 | 36 - 50 | 38 - 54 | 44 - 66 | 30% |
| Compte clé / KAM | | 38 - 51 | 43 - 63 | 57 - 81 | 30% |
| Manager commercial | | 47 - 62 | 41 - 57 | 66 - 86 | 25% |
| Directeur commercial | | | 64 - 92 | 88 - 126 | 25% |

* Ces rémunérations sont issues de moyennes statistiques. Les écarts pouvant être importants selon les secteurs, se référer aux grilles par région, par niveau d'études et par maîtrise linguistique pour réajuster selon le profil.

Web et E-commerce

| Salaires | 0 à 2 ans | 2 à 5 ans | 5 à 10 ans | +10 ans | Variable |
|--------------------------------|--|-----------|------------|----------|----------|
| | <i>Toutes les rémunérations se lisent : Fixe - Fixe + Variable</i> | | | | |
| Assistanat commercial / ADV | 27 - 35 | 28 - 38 | 30 - 42 | 34 - 43 | 25% |
| Ingénieur commercial | 32 - 37 | 34 - 36 | 40 - 56 | 45 - 67 | 30% |
| Responsable Export | 32 - 35 | 36 - 43 | 42 - 54 | 50 - 71 | 25% |
| Compte clé / KAM | | 38 - 48 | 45 - 60 | 54 - 73 | 25% |
| Manager commercial | | | 46 - 57 | 62 - 80 | 22% |
| Directeur commercial | | | 57 - 82 | 79 - 113 | 20% |

* Ces rémunérations sont issues de moyennes statistiques. Les écarts pouvant être importants selon les secteurs, se référer aux grilles par région, par niveau d'études et par maîtrise linguistique pour réajuster selon le profil.

Télécoms

| Salaires | 0 à 2 ans | 2 à 5 ans | 5 à 10 ans | +10 ans | Variable |
|-----------------------|--|-----------|------------|----------|----------|
| | <i>Toutes les rémunérations se lisent : Fixe - Fixe + Variable</i> | | | | |
| Assistanat commercial | 27 - 36 | 31 - 38 | 32 - 41 | 34 - 45 | 25% |
| Ingénieur commercial | 32 - 45 | 34 - 43 | 37 - 55 | 41 - 62 | 30% |
| Technico-commercial | 31 - 42 | 32 - 43 | 33 - 46 | 39 - 55 | 30% |
| Manager commercial | | 38 - 55 | 41 - 58 | 58 - 76 | 25% |
| Compte clé / KAM | | 38 - 51 | 43 - 62 | 56 - 78 | 30% |
| Responsable régional | | 32 - 44 | 37 - 53 | 51 - 73 | 30% |
| Directeur Commercial | | | 64 - 92 | 88 - 126 | 30% |

* Ces rémunérations sont issues de moyennes statistiques. Les écarts pouvant être importants selon les secteurs, se référer aux grilles par région, par niveau d'études et par maîtrise linguistique pour réajuster selon le profil.

Conseil IT

| Salaires | 0 à 2 ans | 2 à 5 ans | 5 à 10 ans | +10 ans | Variable |
|-----------------------|--|-----------|------------|----------|----------|
| | <i>Toutes les rémunérations se lisent : Fixe - Fixe + Variable</i> | | | | |
| Commercial sédentaire | 30 - 37 | 33 - 45 | 37 - 48 | 40 - 55 | 25% |
| Ingénieur d'affaires | 30 - 38 | 35 - 47 | 42 - 58 | 51 - 72 | 30% |
| Ingénieur commercial | 29 - 37 | 36 - 49 | 41 - 58 | 48 - 71 | 30% |
| KAM / Grands Comptes | | 38 - 52 | 47 - 64 | 60 - 83 | 30% |
| Business Unit Manager | | 40 - 58 | 51 - 69 | 63 - 84 | 25% |
| Directeur commercial | | | 67 - 96 | 92 - 132 | 30% |

* Ces rémunérations sont issues de moyennes statistiques. Les écarts pouvant être importants selon les secteurs, se référer aux grilles par région, par niveau d'études et par maîtrise linguistique pour réajuster selon le profil.

Salaires dans la distribution

uptoo

Grande distribution et GMS

| Salaires | 0 à 2 ans | 2 à 5 ans | 5 à 10 ans | +10 ans | Variable |
|-----------------------|--|-----------|------------|----------|----------|
| | <i>Toutes les rémunérations se lisent : Fixe - Fixe + Variable</i> | | | | |
| Assistanat commercial | 27 - 34 | 27 - 34 | 29 - 36 | 32 - 41 | 21% |
| Commercial sédentaire | 25 - 34 | 29 - 36 | 30 - 39 | 33 - 42 | 20% |
| Chef de secteur | 29 - 34 | 29 - 35 | 33 - 41 | 37 - 47 | 18% |
| Responsable Export | | 34 - 41 | 45 - 55 | 54 - 68 | 17% |
| Compte clé / KAM | | 35 - 43 | 43 - 53 | 52 - 63 | 11% |
| Manager commercial | | | 39 - 49 | 46 - 58 | 20% |
| Directeur commercial | | | 54 - 77 | 74 - 106 | 18% |

* Ces rémunérations sont issues de moyennes statistiques. Les écarts pouvant être importants selon les secteurs, se référer aux grilles par région, par niveau d'études et par maîtrise linguistique pour réajuster selon le profil.

Retail et Commerces de proximité

| Salaires | 0 à 2 ans | 2 à 5 ans | 5 à 10 ans | +10 ans | Variable |
|-----------------------|--|-----------|------------|----------|----------|
| | <i>Toutes les rémunérations se lisent : Fixe - Fixe + Variable</i> | | | | |
| Assistanat commercial | 26 - 35 | 27 - 35 | 29 - 39 | 31 - 42 | 25% |
| Vendeur de détail | 24 - 32 | 26 - 33 | 28 - 37 | 35 - 46 | 24% |
| Commercial sédentaire | 28 - 34 | 28 - 37 | 30 - 41 | 32 - 43 | 24% |
| Chef de secteur | 29 - 37 | 30 - 37 | 33 - 41 | 39 - 49 | 20% |
| Responsable Export | 33 - 38 | 34 - 41 | 44 - 54 | 59 - 74 | 18% |
| Compte clé / KAM | | 35 - 42 | 41 - 50 | 51 - 64 | 21% |
| Manager commercial | | | 38 - 48 | 46 - 59 | 22% |
| Directeur commercial | | | 54 - 77 | 74 - 106 | 21% |

* Ces rémunérations sont issues de moyennes statistiques. Les écarts pouvant être importants selon les secteurs, se référer aux grilles par région, par niveau d'études et par maîtrise linguistique pour réajuster selon le profil.

Distribution spécialisée et grandes surfaces spécialisées

| Salaires | 0 à 2 ans | 2 à 5 ans | 5 à 10 ans | +10 ans | Variable |
|-----------------------|--|-----------|------------|----------|----------|
| | <i>Toutes les rémunérations se lisent : Fixe - Fixe + Variable</i> | | | | |
| Assistanat commercial | 25 - 32 | 27 - 35 | 29 - 37 | 33 - 42 | 22% |
| Commercial sédentaire | 25 - 36 | 28 - 36 | 29 - 38 | 32 - 41 | 25% |
| Commercial terrain | 26 - 34 | 27 - 34 | 30 - 40 | 36 - 48 | 24% |
| Chef de secteur | | 29 - 36 | 33 - 42 | 38 - 49 | 20% |
| Responsable Export | | 35 - 42 | 46 - 53 | 54 - 69 | 13% |
| Compte clé / KAM | | 37 - 44 | 42 - 51 | 52 - 64 | 18% |
| Manager commercial | | | 39 - 49 | 47 - 59 | 21% |
| Directeur commercial | | | 55 - 79 | 76 - 108 | 21% |

* Ces rémunérations sont issues de moyennes statistiques. Les écarts pouvant être importants selon les secteurs, se référer aux grilles par région, par niveau d'études et par maîtrise linguistique pour réajuster selon le profil.

Salaires dans l'industrie

uptoo

Automobile

| Salaires | 0 à 2 ans | 2 à 5 ans | 5 à 10 ans | +10 ans | Variable |
|-----------------------|--|-----------|------------|---------|----------|
| | <i>Toutes les rémunérations se lisent : Fixe - Fixe + Variable</i> | | | | |
| Assistanat commercial | 30-41 | 31-41 | 32-42 | 35-47 | 27% |
| Commercial sédentaire | 29-41 | 30-41 | 31-43 | 35-50 | 27% |
| Commercial terrain | 28-40 | 30-40 | 33-46 | 39-55 | 27% |
| Technico-commercial | 33-43 | 34-43 | 34-45 | 39-52 | 23% |
| Ingénieur commercial | 36-46 | 37-46 | 39-52 | 49-62 | 18% |
| Responsable Export | 37-45 | 38-45 | 43-53 | 59-72 | 17% |
| Grands comptes | 44-50 | 45-50 | 46-55 | 56-71 | 15% |
| Manager commercial | 44-57 | 49-57 | 50-60 | 59-73 | 17% |
| Directeur commercial | 38-65 | 53-65 | 54-67 | 69-86 | 20% |

* Ces rémunérations sont issues de moyennes statistiques. Les écarts pouvant être importants selon les secteurs, se référer aux grilles par région, par niveau d'études et par maîtrise linguistique pour réajuster selon le profil.

Énergie et environnement

| Salaires | 0 à 2 ans | 2 à 5 ans | 5 à 10 ans | +10 ans | Variable |
|-----------------------|--|-----------|------------|---------|----------|
| | <i>Toutes les rémunérations se lisent : Fixe - Fixe + Variable</i> | | | | |
| Assistanat commercial | 27-35 | 28-36 | 30-42 | 35-46 | 25% |
| Commercial sédentaire | 26-36 | 29-41 | 33-43 | 37-47 | 25% |
| Ingénieur d'affaires | 34-42 | 38-50 | 42-52 | 54-69 | 21% |
| Ingénieur commercial | 35-44 | 40-51 | 42-52 | 48-60 | 20% |
| Responsable Export | 31-36 | 39-44 | 50-58 | 56-70 | 15% |
| Grands comptes | 42-46 | 43-50 | 45-58 | 56-70 | 17% |
| Manager commercial | 37-44 | 50-64 | 51-65 | 61-76 | 20% |
| Directeur commercial | 40-51 | 41-55 | 49-67 | 68-84 | 23% |

* Ces rémunérations sont issues de moyennes statistiques. Les écarts pouvant être importants selon les secteurs, se référer aux grilles par région, par niveau d'études et par maîtrise linguistique pour réajuster selon le profil.

Gros équipements et lignes de production

| Salaires | 0 à 2 ans | 2 à 5 ans | 5 à 10 ans | +10 ans | Variable |
|-----------------------|--|-----------|------------|---------|----------|
| | <i>Toutes les rémunérations se lisent : Fixe - Fixe + Variable</i> | | | | |
| Assistanat commercial | 29-37 | 30-39 | 31-40 | 37-47 | 22% |
| Commercial terrain | 29-35 | 33-41 | 36-46 | 44-57 | 21% |
| Technico-commercial | 33-38 | 35-44 | 37-46 | 42-54 | 19% |
| Ingénieur commercial | 34-38 | 38-46 | 42-53 | 50-65 | 19% |
| Responsable Export | 42-46 | 38-46 | 47-57 | 60-75 | 17% |
| Grands comptes | 39-47 | 40-50 | 45-55 | 56-70 | 19% |
| Manager commercial | 40-46 | 41-47 | 49-61 | 65-79 | 16% |
| Directeur commercial | 40-57 | 41-59 | 55-69 | 69-85 | 24% |

* Ces rémunérations sont issues de moyennes statistiques. Les écarts pouvant être importants selon les secteurs, se référer aux grilles par région, par niveau d'études et par maîtrise linguistique pour réajuster selon le profil.

Industrie chimique et pharmaceutique

| Salaires | 0 à 2 ans | 2 à 5 ans | 5 à 10 ans | +10 ans | Variable |
|-----------------------|--|-----------|------------|---------|----------|
| | <i>Toutes les rémunérations se lisent : Fixe - Fixe + Variable</i> | | | | |
| Assistanat commercial | 31-37 | 32-38 | 34-43 | 37-49 | 24% |
| Ingénieur d'affaires | 34-40 | 37-46 | 42-53 | 54-69 | 20% |
| Chef de secteur | 36-41 | 37-43 | 38-50 | 43-58 | 24% |
| Technico-commercial | 33-39 | 34-41 | 37-48 | 41-54 | 20% |
| Responsable Export | 33-47 | 35-48 | 44-54 | 58-73 | 23% |
| Grands comptes | 40-50 | 45-53 | 46-56 | 55-71 | 19% |
| Manager commercial | 42-51 | 49-58 | 50-60 | 67-82 | 17% |
| Directeur commercial | 44-47 | 45-55 | 54-69 | 71-89 | 18% |

* Ces rémunérations sont issues de moyennes statistiques. Les écarts pouvant être importants selon les secteurs, se référer aux grilles par région, par niveau d'études et par maîtrise linguistique pour réajuster selon le profil.

Petits équipements et fournitures industrielles

| Salaires | 0 à 2 ans | 2 à 5 ans | 5 à 10 ans | +10 ans | Variable |
|-----------------------|--|-----------|------------|---------|----------|
| | <i>Toutes les rémunérations se lisent : Fixe - Fixe + Variable</i> | | | | |
| Assistanat commercial | 27-34 | 30-34 | 31-43 | 37-44 | 19% |
| Commercial sédentaire | 26-29 | 31-38 | 32-39 | 35-43 | 17% |
| Commercial terrain | 27-32 | 29-36 | 31-42 | 38-49 | 21% |
| Technico-commercial | 34-36 | 35-41 | 34-45 | 39-50 | 17% |
| Ingénieur commercial | 34-40 | 36-43 | 40-50 | 47-60 | 19% |
| Responsable Export | 28-31 | 32-40 | 43-52 | 55-68 | 17% |
| Grands comptes | 34-36 | 36-44 | 41-51 | 51-64 | 17% |
| Manager commercial | 23-33 | 39-44 | 42-49 | 59-71 | 17% |
| Directeur commercial | 36-44 | 45-54 | 48-56 | 65-81 | 17% |

* Ces rémunérations sont issues de moyennes statistiques. Les écarts pouvant être importants selon les secteurs, se référer aux grilles par région, par niveau d'études et par maîtrise linguistique pour réajuster selon le profil.

Plasturgie, composites et métallurgie

| Salaires | 0 à 2 ans | 2 à 5 ans | 5 à 10 ans | +10 ans | Variable |
|-----------------------|--|-----------|------------|---------|----------|
| | <i>Toutes les rémunérations se lisent : Fixe - Fixe + Variable</i> | | | | |
| Assistanat commercial | 29-39 | 32-37 | 35-43 | 39-48 | 19% |
| Commercial sédentaire | 33-37 | 34-41 | 36-42 | 37-45 | 15% |
| Commercial terrain | 31-38 | 32-39 | 35-43 | 46-58 | 19% |
| Technico-commercial | 37-42 | 38-44 | 39-45 | 43-55 | 16% |
| Responsable Export | 30-34 | 37-43 | 44-54 | 57-69 | 16% |
| Grands comptes | 36-44 | 45-55 | 54-62 | 56-67 | 16% |
| Manager commercial | 40-49 | 50-60 | 55-62 | 65-78 | 16% |
| Directeur commercial | X | 40-52 | 54-64 | 71-85 | 18% |

* Ces rémunérations sont issues de moyennes statistiques. Les écarts pouvant être importants selon les secteurs, se référer aux grilles par région, par niveau d'études et par maîtrise linguistique pour réajuster selon le profil.

Salaires dans les services

uptoo

Conseil

| Salaires | 0 à 2 ans | 2 à 5 ans | 5 à 10 ans | +10 ans | Variable |
|-----------------------|--|-----------|------------|----------|----------|
| | <i>Toutes les rémunérations se lisent : Fixe - Fixe + Variable</i> | | | | |
| Assistanat commercial | 28 - 33 | 29 - 38 | 31 - 41 | 38 - 51 | 25% |
| Commercial sédentaire | 30 - 38 | 31 - 41 | 33 - 44 | 35 - 48 | 27% |
| Commercial terrain | 30 - 38 | 31 - 41 | 34 - 48 | 41 - 56 | 25% |
| Ingénieur d'affaires | 29 - 37 | 35 - 46 | 41 - 54 | 52 - 68 | 22% |
| Grands comptes | - | 37 - 48 | 43 - 57 | 54 - 71 | 23% |
| Manager commercial | - | 46 - 57 | 47 - 57 | 58 - 74 | 20% |
| Directeur commercial | - | - | 63 - 90 | 87 - 124 | 20% |

* Ces rémunérations sont issues de moyennes statistiques. Les écarts pouvant être importants selon les secteurs, se référer aux grilles par région, par niveau d'études et par maîtrise linguistique pour réajuster selon le profil.

Recrutement et Formation

| Salaires | 0 à 2 ans | 2 à 5 ans | 5 à 10 ans | +10 ans | Variable |
|-----------------------|--|-----------|------------|----------|----------|
| | <i>Toutes les rémunérations se lisent : Fixe - Fixe + Variable</i> | | | | |
| Assistanat commercial | 26 - 31 | 27 - 33 | 29 - 36 | 33 - 43 | 20% |
| Commercial sédentaire | 28 - 36 | 29 - 36 | 31 - 41 | 35 - 48 | 25% |
| Commercial terrain | 27 - 32 | 29 - 36 | 32 - 42 | 36 - 48 | 15% |
| Ingénieur d'affaires | 30 - 37 | 31 - 39 | 36 - 48 | 46 - 58 | 20% |
| Grands comptes | | 35 - 46 | 38 - 49 | 51 - 65 | 20% |
| Manager commercial | | 34 - 40 | 38 - 46 | 39 - 49 | 20% |
| Directeur commercial | | | 52 - 74 | 71 - 102 | 25% |

* Ces rémunérations sont issues de moyennes statistiques. Les écarts pouvant être importants selon les secteurs, se référer aux grilles par région, par niveau d'études et par maîtrise linguistique pour réajuster selon le profil.

Autres services aux entreprises

| Salaires | 0 à 2 ans | 2 à 5 ans | 5 à 10 ans | +10 ans | Variable |
|--------------------------------|--|-----------|------------|----------|----------|
| | <i>Toutes les rémunérations se lisent : Fixe - Fixe + Variable</i> | | | | |
| Assistanat commercial / ADV | 26 - 33 | 28 - 38 | 30 - 39 | 35 - 44 | 20% |
| Commercial sédentaire | 27 - 34 | 29 - 39 | 31 - 42 | 34 - 48 | 25% |
| Commercial terrain | 28 - 38 | 29 - 40 | 32 - 45 | 37 - 52 | 25% |
| Ingénieur d'affaires | 28 - 33 | 33 - 44 | 37 - 50 | 47 - 61 | 20% |
| Ingénieur commercial | 28 - 36 | 34 - 46 | 37 - 52 | 42 - 58 | 25% |
| Grands comptes | | 36 - 50 | 42 - 55 | 50 - 66 | 25% |
| Manager commercial | | 40 - 48 | 43 - 52 | 55 - 68 | 20% |
| Directeur commercial | | | 60 - 85 | 82 - 117 | 25% |

* Ces rémunérations sont issues de moyennes statistiques. Les écarts pouvant être importants selon les secteurs, se référer aux grilles par région, par niveau d'études et par maîtrise linguistique pour réajuster selon le profil.

Salaires dans la logistique

uptoo

Logistique

| Salaires | 0 à 2 ans | 2 à 5 ans | 5 à 10 ans | +10 ans | Variable |
|-----------------------|--|-----------|------------|----------|----------|
| | <i>Toutes les rémunérations se lisent : Fixe - Fixe + Variable</i> | | | | |
| Assistanat commercial | 27 - 35 | 28 - 38 | 31 - 41 | 33 - 42 | 24% |
| Commercial terrain | 28 - 35 | 30 - 39 | 32 - 44 | 38 - 52 | 25% |
| Technico-commercial | 29 - 37 | 31 - 38 | 33 - 47 | 37 - 49 | 24% |
| Ingénieur commercial | 33 - 38 | 37 - 47 | 37 - 49 | 46 - 62 | 22% |
| Business Developer | 33 - 43 | 34 - 42 | 40 - 52 | 50 - 68 | 23% |
| Grands comptes | | 37 - 46 | 42 - 53 | 55 - 71 | 20% |
| Responsable Export | | 34 - 43 | 41 - 51 | 51 - 65 | 22% |
| Manager commercial | | 42 - 49 | 41 - 51 | 58 - 72 | 17% |
| Chef des ventes | | | 42 - 54 | 50 - 63 | 21% |
| Directeur commercial | | | 55 - 79 | 76 - 108 | 21% |

* Ces rémunérations sont issues de moyennes statistiques. Les écarts pouvant être importants selon les secteurs, se référer aux grilles par région, par niveau d'études et par maîtrise linguistique pour réajuster selon le profil.

Transport

| Salaires | 0 à 2 ans | 2 à 5 ans | 5 à 10 ans | +10 ans | Variable |
|--|-----------|-----------|------------|----------|----------|
| <i>Toutes les rémunérations se lisent : Fixe - Fixe + Variable</i> | | | | | |
| Assistanat commercial | 28 - 36 | 29 - 39 | 30 - 38 | 35 - 44 | 22% |
| Commercial sédentaire | 27 - 35 | 30 - 39 | 32 - 40 | 34 - 48 | 24% |
| Commercial terrain | 29 - 38 | 29 - 38 | 32 - 44 | 39 - 52 | 25% |
| Business Developer | 32 - 39 | 33 - 40 | 36 - 48 | 51 - 65 | 21% |
| Responsable Export | | 34 - 43 | 43 - 53 | 51 - 66 | 22% |
| Grands comptes | | 37 - 47 | 41 - 52 | 52 - 67 | 20% |
| Manager commercial | | 42 - 48 | 44 - 54 | 58 - 71 | 17% |
| Chef des ventes | | | 41 - 52 | 51 - 67 | 19% |
| Directeur commercial | | | 56 - 80 | 77 - 110 | 22% |

* Ces rémunérations sont issues de moyennes statistiques. Les écarts pouvant être importants selon les secteurs, se référer aux grilles par région, par niveau d'études et par maîtrise linguistique pour réajuster selon le profil.

Salaires dans la finance

uptoo

Banques et assurances

| Salaires | 0 à 2 ans | 2 à 5 ans | 5 à 10 ans | +10 ans | Variable |
|-----------------------|--|-----------|------------|----------|----------|
| | <i>Toutes les rémunérations se lisent : Fixe - Fixe + Variable</i> | | | | |
| Assistanat commercial | 28 - 39 | 30 - 40 | 34 - 42 | 35 - 45 | 20% |
| Commercial sédentaire | 29 - 40 | 30 - 40 | 35 - 43 | 35 - 46 | 20% |
| Chargé d'affaires | 40 - 50 | 41 - 51 | 45 - 55 | 50 - 65 | 20% |
| Grands comptes | | 36 - 46 | 43 - 56 | 52 - 67 | 25% |
| Manager commercial | | | 45 - 60 | 55 - 70 | 25% |
| Directeur commercial | | | 55 - 79 | 76 - 108 | 25% |

* Ces rémunérations sont issues de moyennes statistiques. Les écarts pouvant être importants selon les secteurs, se référer aux grilles par région, par niveau d'études et par maîtrise linguistique pour réajuster selon le profil.

Finance

| Salaires | 0 à 2 ans | 2 à 5 ans | 5 à 10 ans | +10 ans | Variable |
|-----------------------|--|-----------|------------|----------|----------|
| | <i>Toutes les rémunérations se lisent : Fixe - Fixe + Variable</i> | | | | |
| Assistanat commercial | 28 - 39 | 30 - 41 | 34 - 46 | 36 - 50 | 30% |
| Commercial sédentaire | 30 - 40 | 31 - 42 | 35 - 47 | 37 - 50 | 25% |
| Commercial terrain | 31 - 42 | 35 - 45 | 38 - 52 | 40 - 56 | 30% |
| Ingénieur d'affaires | 33 - 40 | 37 - 50 | 41 - 55 | 47 - 67 | 30% |
| Grands comptes | | 38 - 50 | 47 - 63 | 55 - 77 | 25% |
| Manager commercial | | | 45 - 60 | 60 - 80 | 20% |
| Directeur commercial | | | 61 - 87 | 83 - 119 | 20% |

* Ces rémunérations sont issues de moyennes statistiques. Les écarts pouvant être importants selon les secteurs, se référer aux grilles par région, par niveau d'études et par maîtrise linguistique pour réajuster selon le profil.

Salaires dans le BTP

uptoo

Gros œuvre

| Salaires | 0 à 2 ans | 2 à 5 ans | 5 à 10 ans | +10 ans | Variables |
|-----------------------|--|-----------|------------|----------|-----------|
| | <i>Toutes les rémunérations se lisent : Fixe - Fixe + Variable</i> | | | | |
| Assistanat commercial | 27 - 35 | 29 - 41 | 30 - 42 | 34 - 46 | 25% |
| Commercial sédentaire | 29 - 39 | 28 - 40 | 31 - 41 | 31 - 43 | 25% |
| Commercial terrain | 28 - 37 | 28 - 40 | 33 - 46 | 37 - 52 | 25% |
| Chef de secteur | 32 - 39 | 32 - 43 | 36 - 47 | 42 - 56 | 20% |
| Chargé d'affaires | 33 - 44 | 34 - 43 | 38 - 48 | 43 - 56 | 25% |
| Technico-commercial | 31 - 42 | 29 - 37 | 33 - 46 | 37 - 51 | 25% |
| Grands comptes | 33 - 45 | 33 - 45 | 39 - 51 | 47 - 60 | 25% |
| Manager commercial | | 36 - 46 | 42 - 54 | 52 - 65 | 20% |
| Responsable régional | | | 38 - 50 | 46 - 63 | 25% |
| Directeur commercial | | | 57 - 82 | 79 - 113 | 25% |

* Ces rémunérations sont issues de moyennes statistiques. Les écarts pouvant être importants selon les secteurs, se référer aux grilles par région, par niveau d'études et par maîtrise linguistique pour réajuster selon le profil.

Matériaux de construction

| Salaires | 0 à 2 ans | 2 à 5 ans | 5 à 10 ans | +10 ans | Variables |
|--|-----------|-----------|------------|----------|-----------|
| <i>Toutes les rémunérations se lisent : Fixe - Fixe + Variable</i> | | | | | |
| Assistanat commercial | 27 - 38 | 29 - 40 | 30 - 41 | 33 - 46 | 25% |
| Commercial sédentaire | 26 - 36 | 27 - 36 | 29 - 40 | 32 - 44 | 25% |
| Commercial terrain | 28 - 36 | 28 - 38 | 32 - 44 | 36 - 51 | 25% |
| Technico-commercial | 30 - 39 | 29 - 38 | 32 - 43 | 36 - 49 | 20% |
| Chef de secteur | | 32 - 43 | 35 - 47 | 41 - 55 | 25% |
| Grands comptes | | 35 - 47 | 38 - 48 | 46 - 61 | 25% |
| Manager commercial | | 42 - 54 | 40 - 49 | 54 - 68 | 20% |
| Responsable régional | | | 39 - 51 | 47 - 62 | 20% |
| Directeur commercial | | | 57 - 82 | 79 - 113 | 25% |

* Ces rémunérations sont issues de moyennes statistiques. Les écarts pouvant être importants selon les secteurs, se référer aux grilles par région, par niveau d'études et par maîtrise linguistique pour réajuster selon le profil.

Second œuvre

| Salaires | 0 à 2 ans | 2 à 5 ans | 5 à 10 ans | +10 ans | Variable |
|-----------------------|--|-----------|------------|----------|----------|
| | <i>Toutes les rémunérations se lisent : Fixe - Fixe + Variable</i> | | | | |
| Assistanat commercial | 27 - 33 | 30 - 38 | 30 - 39 | 34 - 45 | 20% |
| Commercial sédentaire | 29 - 36 | 27 - 35 | 30 - 40 | 32 - 44 | 25% |
| Commercial terrain | 29 - 36 | 29 - 40 | 32 - 44 | 36 - 51 | 25% |
| Technico-commercial | 31 - 39 | 31 - 40 | 33 - 44 | 36 - 50 | 25% |
| Chef de secteur | 33 - 42 | 34 - 39 | 35 - 46 | 41 - 54 | 20% |
| Grands comptes | 30 - 41 | 35 - 44 | 38 - 51 | 49 - 63 | 25% |
| Manager commercial | | 36 - 51 | 45 - 55 | 53 - 67 | 25% |
| Responsable régional | | | 39 - 53 | 47 - 62 | 25% |
| Directeur commercial | | | 59 - 84 | 81 - 115 | 25% |

* Ces rémunérations sont issues de moyennes statistiques. Les écarts pouvant être importants selon les secteurs, se référer aux grilles par région, par niveau d'études et par maîtrise linguistique pour réajuster selon le profil.

Salaires dans l'hôtellerie et le tourisme

uptoo

Hôtellerie - Restauration

| Salaires | 0 à 2 ans | 2 à 5 ans | 5 à 10 ans | +10 ans | Variable |
|-----------------------|--|-----------|------------|---------|----------|
| | <i>Toutes les rémunérations se lisent : Fixe - Fixe + Variable</i> | | | | |
| Assistanat commercial | 27 - 37 | 28 - 38 | 30 - 41 | 32 - 44 | 15% |
| Commercial sédentaire | 28 - 35 | 29 - 39 | 31 - 42 | 32 - 43 | 20% |
| Commercial terrain | 28 - 36 | 29 - 38 | 31 - 40 | 35 - 48 | 20% |
| Chef de secteur | 29 - 37 | 30 - 39 | 33 - 43 | 39 - 50 | 20% |
| Grands comptes | 32 - 39 | 36 - 47 | 42 - 55 | 49 - 63 | 15% |
| Responsable d'agence | | 34 - 45 | 38 - 51 | 44 - 57 | 20% |
| Directeur commercial | | | 43 - 53 | 55 - 69 | 15% |

* Ces rémunérations sont issues de moyennes statistiques. Les écarts pouvant être importants selon les secteurs, se référer aux grilles par région, par niveau d'études et par maîtrise linguistique pour réajuster selon le profil.

Tourisme - Loisirs

| Salaires | 0 à 2 ans | 2 à 5 ans | 5 à 10 ans | +10 ans | Variable |
|-----------------------------|--|-----------|------------|---------|----------|
| | <i>Toutes les rémunérations se lisent : Fixe - Fixe + Variable</i> | | | | |
| Assistanat commercial | 27 - 35 | 27 - 35 | 29 - 39 | 32 - 42 | 20% |
| Commercial sédentaire | 28 - 35 | 30 - 39 | 32 - 44 | 33 - 45 | 20% |
| Commercial terrain | 27 - 34 | 29 - 38 | 30 - 40 | 36 - 49 | 20% |
| Chef de secteur | 30 - 38 | 30 - 38 | 33 - 42 | 39 - 50 | 20% |
| Technico-commercial | 28 - 35 | 29 - 36 | 31 - 40 | 35 - 49 | 20% |
| Grands comptes | | 34 - 43 | 41 - 52 | 47 - 62 | 15% |
| Manager de centre de profit | | | 38 - 49 | 52 - 64 | 15% |
| Chef des ventes | | | 39 - 50 | 47 - 62 | 20% |
| Directeur commercial | | | 44 - 56 | 58 - 73 | 20% |

* Ces rémunérations sont issues de moyennes statistiques. Les écarts pouvant être importants selon les secteurs, se référer aux grilles par région, par niveau d'études et par maîtrise linguistique pour réajuster selon le profil.

Salaires dans l'immobilier

uptoo

Immobilier d'entreprise

| Salaires | 0 à 2 ans | 2 à 5 ans | 5 à 10 ans | +10 ans | Variable |
|--------------------------------|--|-----------|------------|---------|----------|
| | <i>Toutes les rémunérations se lisent : Fixe - Fixe + Variable</i> | | | | |
| Assistanat commercial | 28 - 38 | 28 - 40 | 31 - 43 | 33 - 49 | 25% |
| Commercial sédentaire | 27 - 38 | 28 - 39 | 30 - 43 | 33 - 49 | 25% |
| Agent Immobilier / Courtage | 30 - 43 | 26 - 38 | 31 - 42 | 31 - 49 | 25% |
| Technico-commercial | 29 - 39 | 29 - 39 | 31 - 44 | 34 - 52 | 25% |
| Manager commercial | | 34 - 48 | 37 - 54 | 44 - 64 | 25% |
| Direction d'agence | | | 41 - 54 | 51 - 69 | 20% |
| Directeur commercial | | | 44 - 60 | 56 - 77 | 20% |

* Ces rémunérations sont issues de moyennes statistiques. Les écarts pouvant être importants selon les secteurs, se référer aux grilles par région, par niveau d'études et par maîtrise linguistique pour réajuster selon le profil.

Salaires dans la publicité & le marketing

uptoo

Communication - Médias

| Salaires | 0 à 2 ans | 2 à 5 ans | 5 à 10 ans | +10 ans | Variable |
|------------------------------|--|-----------|------------|---------|----------|
| | <i>Toutes les rémunérations se lisent : Fixe - Fixe + Variable</i> | | | | |
| Assistanat commercial | 27 - 39 | 28 - 37 | 30 - 40 | 33 - 46 | 20% |
| Commercial terrain | 26 - 37 | 28 - 38 | 31 - 45 | 36 - 53 | 20% |
| Chef de pub | | 32 - 38 | 36 - 45 | 42 - 55 | 20% |
| Ingénieur commercial | | 33 - 43 | 34 - 47 | 40 - 61 | 25% |
| Directeur/trice de clientèle | | | 43 - 55 | 48 - 64 | 20% |
| Directeur Conseil | | | 40 - 54 | 48 - 64 | 20% |
| Directeur commercial | | | 45 - 61 | 59 - 78 | 20% |

* Ces rémunérations sont issues de moyennes statistiques. Les écarts pouvant être importants selon les secteurs, se référer aux grilles par région, par niveau d'études et par maîtrise linguistique pour réajuster selon le profil.

Communication digitale

| Salaires | 0 à 2 ans | 2 à 5 ans | 5 à 10 ans | +10 ans | Variable |
|------------------------------|--|-----------|------------|---------|----------|
| | <i>Toutes les rémunérations se lisent : Fixe - Fixe + Variable</i> | | | | |
| Assistanat commercial | 27 - 36 | 28 - 38 | 28 - 41 | 33 - 44 | 20% |
| Commercial sédentaire | 26 - 34 | 29 - 40 | 31 - 45 | 34 - 48 | 20% |
| Chef de pub | 30 - 37 | 32 - 39 | 36 - 46 | 42 - 54 | 15% |
| Manager commercial | | 31 - 45 | 37 - 51 | 47 - 66 | 20% |
| Directeur/trice de clientèle | | | 44 - 54 | 49 - 65 | 20% |
| Directeur commercial | | | 46 - 60 | 60 - 79 | 20% |

* Ces rémunérations sont issues de moyennes statistiques. Les écarts pouvant être importants selon les secteurs, se référer aux grilles par région, par niveau d'études et par maîtrise linguistique pour réajuster selon le profil.

Événementiel

| Salaires | 0 à 2 ans | 2 à 5 ans | 5 à 10 ans | +10 ans | Variable |
|-----------------------------|--|-----------|------------|---------|----------|
| | <i>Toutes les rémunérations se lisent : Fixe - Fixe + Variable</i> | | | | |
| Assistanat commercial | 27 - 36 | 27 - 36 | 29 - 38 | 32 - 43 | 20% |
| Commercial sédentaire | 30 - 41 | 30 - 39 | 33 - 45 | 34 - 48 | 20% |
| Commercial terrain | 27 - 36 | 29 - 38 | 32 - 43 | 36 - 51 | 20% |
| Ingénieur commercial | | 32 - 44 | 35 - 46 | 41 - 57 | 20% |
| Grands comptes | | 34 - 43 | 40 - 56 | 46 - 62 | 20% |
| Manager de centre de profit | | | 41 - 48 | 52 - 66 | 16% |
| Directeur commercial | | | 44 - 57 | 55 - 72 | 20% |

* Ces rémunérations sont issues de moyennes statistiques. Les écarts pouvant être importants selon les secteurs, se référer aux grilles par région, par niveau d'études et par maîtrise linguistique pour réajuster selon le profil.

Salaires dans la santé

uptoo

Santé

| Salaires | 0 à 2 ans | 2 à 5 ans | 5 à 10 ans | +10 ans | Variable |
|-----------------------|--|-----------|------------|----------|----------|
| | <i>Toutes les rémunérations se lisent : Fixe - Fixe + Variable</i> | | | | |
| Assistanat commercial | 29 - 36 | 29 - 38 | 33 - 43 | 35 - 46 | 20% |
| Commercial sédentaire | 30 - 38 | 30 - 42 | 33 - 44 | 33 - 48 | 20% |
| Délégué commercial | 30 - 38 | 30 - 41 | 33 - 46 | 37 - 51 | 20% |
| Technico-commercial | 31 - 38 | 31 - 41 | 34 - 46 | 37 - 52 | 25% |
| Ingénieur commercial | 32 - 37 | 35 - 45 | 41 - 56 | 43 - 61 | 20% |
| Grands comptes | 34 - 42 | 39 - 51 | 42 - 54 | 47 - 65 | 25% |
| Manager commercial | | 41 - 52 | 47 - 55 | 55 - 70 | 20% |
| Chef des ventes | | 35 - 45 | 42 - 55 | 49 - 65 | 20% |
| Directeur commercial | | | 56 - 80 | 77 - 110 | 20% |

* Ces rémunérations sont issues de moyennes statistiques. Les écarts pouvant être importants selon les secteurs, se référer aux grilles par région, par niveau d'études et par maîtrise linguistique pour réajuster selon le profil.

Matériel médical

| Salaires | 0 à 2 ans | 2 à 5 ans | 5 à 10 ans | +10 ans | Variable |
|-----------------------|--|-----------|------------|----------|----------|
| | <i>Toutes les rémunérations se lisent : Fixe - Fixe + Variable</i> | | | | |
| Assistanat commercial | 29 - 38 | 30 - 38 | 32 - 43 | 35 - 47 | 25% |
| Commercial sédentaire | 28 - 37 | 29 - 39 | 29 - 39 | 34 - 50 | 25% |
| Délégué commercial | 30 - 39 | 29 - 40 | 33 - 47 | 38 - 54 | 20% |
| Technico-commercial | 30 - 37 | 32 - 43 | 36 - 48 | 38 - 53 | 25% |
| Ingénieur commercial | 32 - 36 | 35 - 47 | 40 - 56 | 45 - 63 | 20% |
| Responsable Export | | 36 - 45 | 40 - 54 | 55 - 71 | 20% |
| Grands comptes | | 36 - 48 | 39 - 54 | 48 - 66 | 25% |
| Manager commercial | | 40 - 50 | 39 - 49 | 54 - 71 | 20% |
| Directeur commercial | | | 60 - 85 | 82 - 117 | 25% |

* Ces rémunérations sont issues de moyennes statistiques. Les écarts pouvant être importants selon les secteurs, se référer aux grilles par région, par niveau d'études et par maîtrise linguistique pour réajuster selon le profil.

Biotechnologies

| Salaires | 0 à 2 ans | 2 à 5 ans | 5 à 10 ans | +10 ans | Variable |
|-----------------------|--|-----------|------------|----------|----------|
| | <i>Toutes les rémunérations se lisent : Fixe - Fixe + Variable</i> | | | | |
| Assistanat commercial | 29 - 39 | 30 - 44 | 34 - 49 | 38 - 50 | 25% |
| Commercial terrain | 31 - 38 | 33 - 44 | 36 - 51 | 42 - 59 | 25% |
| Business Developer | 35 - 43 | 38 - 48 | 42 - 55 | 54 - 71 | 20% |
| Chef de secteur | 34 - 39 | 31 - 40 | 38 - 52 | 45 - 62 | 20% |
| Ingénieur commercial | 33 - 38 | 36 - 45 | 42 - 55 | 51 - 69 | 20% |
| Technico-commercial | 31 - 40 | 38 - 50 | 38 - 53 | 44 - 59 | 25% |
| Responsable Export | | 39 - 47 | 42 - 53 | 55 - 71 | 20% |
| Grands comptes | | 39 - 50 | 44 - 56 | 56 - 75 | 20% |
| Chef des ventes | | | 43 - 55 | 59 - 78 | 20% |
| Directeur commercial | | | 64 - 92 | 88 - 126 | 20% |

* Ces rémunérations sont issues de moyennes statistiques. Les écarts pouvant être importants selon les secteurs, se référer aux grilles par région, par niveau d'études et par maîtrise linguistique pour réajuster selon le profil.

Salaires dans le secteur public

uptoo

Administration et Service public

| Salaires | 0 à 2 ans | 2 à 5 ans | 5 à 10 ans | +10 ans | Variable |
|-----------------------|--|-----------|------------|---------|----------|
| | <i>Toutes les rémunérations se lisent : Fixe - Fixe + Variable</i> | | | | |
| Assistanat commercial | 26 - 36 | 27 - 37 | 29 - 39 | 31 - 41 | 20% |
| Commercial sédentaire | 27 - 33 | 27 - 37 | 28 - 37 | 31 - 42 | 20% |
| Commercial terrain | 28 - 36 | 28 - 38 | 29 - 40 | 33 - 45 | 20% |
| Manager commercial | | 33 - 44 | 41 - 52 | 50 - 62 | 15% |
| Responsable régional | | | 37 - 48 | 43 - 58 | 20% |
| Directeur commercial | | | 42 - 52 | 56 - 72 | 20% |


* Ces rémunérations sont issues de moyennes statistiques. Les écarts pouvant être importants selon les secteurs, se référer aux grilles par région, par niveau d'études et par maîtrise linguistique pour réajuster selon le profil.



Uptoo est le spécialiste de la vente


Nos 250 collaborateurs partout en France aident plus de 6 000 dirigeants d'entreprise de toutes tailles, dans tous leurs projets de transformation commerciale :

- Le recrutement de commerciaux et managers ;
- L'évaluation et la formation des forces de vente ;
- La formation et l'accompagnement des dirigeants ;
- Le coaching pour dépasser vos objectifs.



Vous avez un projet de recrutement ?

uptoo.fr/recrutement




Vous voulez augmenter l'impact de vos équipes ?

uptoo.fr/formation



Vous souhaitez moderniser vos méthodes de vente ?

uptoo.fr/conseil



Vous souhaitez booster vos performances commerciales ?

uptoo.fr/coaching